

ブラウザの乗り換えに挑戦

「いちばん使っているソフト」は、何ですか。おそらく、ブラウザ（ウェブブラウザ）ではないでしょうか。現在のパソコン環境で、ブラウザは「もっとも重要なソフト」といえます。

「IE（インターネットエクスプローラー）で十分」と決めつけず、あれこれ試してみる価値はありますよ。「自分のお気に入りのブラウザ」を見つけてみましょう。

※2013年9月の情報を元にしています。サイトのイメージや、各ブラウザの特徴などは、変化していきます。

ここでは、Firefox(ファイヤーフォックス)、Chrome(クローム)、Safari(サファリ)の3つを紹介します。ほかにも、「優秀」と定評のあるブラウザに、Opera(オペラ)、Sleipnir(スレイプニル)、Lunascape(ルナスケープ)などがあります。

どれも、似たような手順で、インストールできます。また、IEと違って、「気に入らなければ、アンインストール」できます。どれか1つ選んで、しばらく使ってみましょう。余裕のあるかたは、2つ以上のブラウザをインストールしてみてください。

1. Firefox(ファイヤーフォックス)



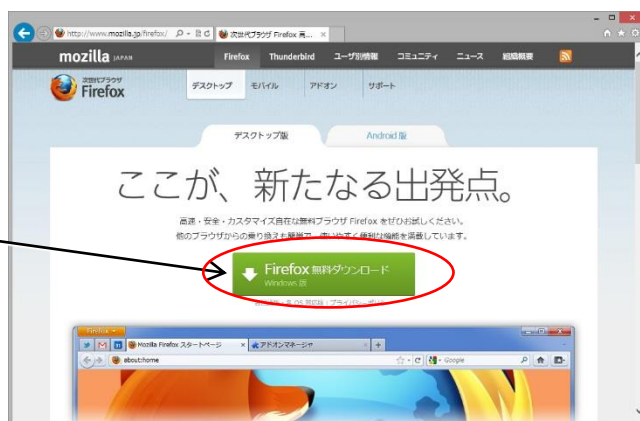
表示の速さ、豊富な拡張機能、楽しい着せ替え機能と、バランスのとれたブラウザです。Web ページ表示機能は、中程度です。

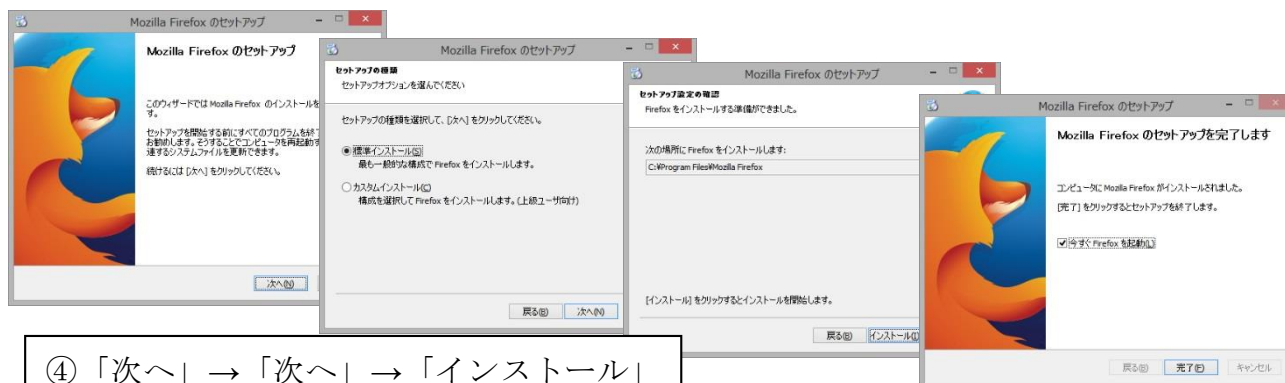
※拡張機能・・・「広告を表示させない」「マウスジェスチャーを使えるように」など、好きな機能を追加で入れることができます。

①「Firefox」というキーワードで検索して、サイトを探します。

②ダウンロードボタンをクリック。

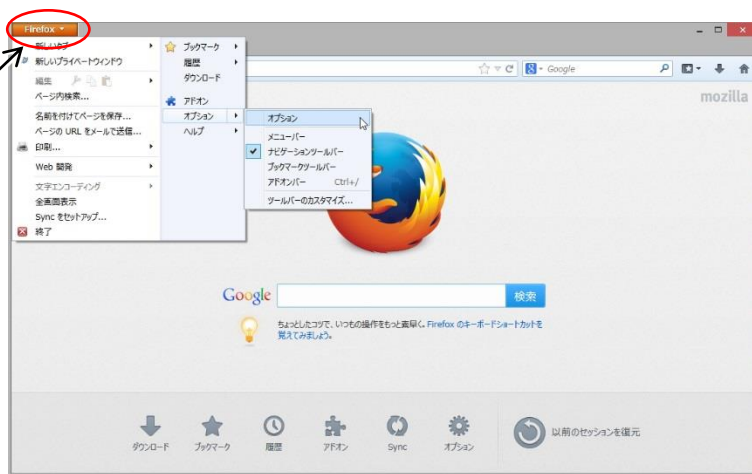
③インストールファイルをダウンロード後、すぐに実行して構わないので、「実行」を選びます。



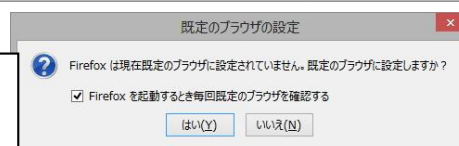


④ 「次へ」 → 「次へ」 → 「インストール」 → 「完了」と、ふつうにインストール作業を進めていきます。

⑤ 起動したら、左上「Firefox▼」をクリックしてメニューを表示し、「オプション」→「オプション」。使いやすいように、設定をします。



※「Firefox を既定のブラウザにするか」と聞いてくる場合があります。「Firefox を中心に使う」というときは「はい」、そうでないときは「いいえ」を選んで下さい。



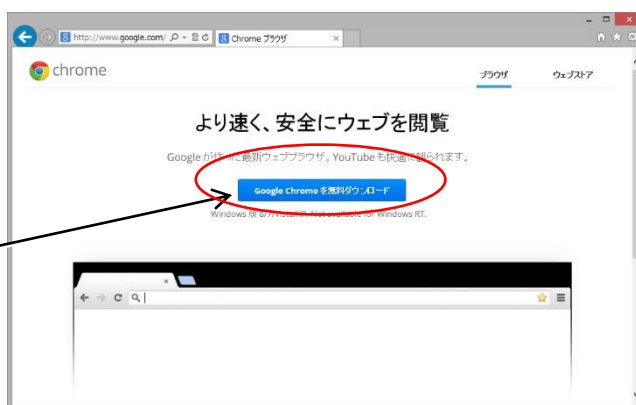
2. Chrome(クローム)



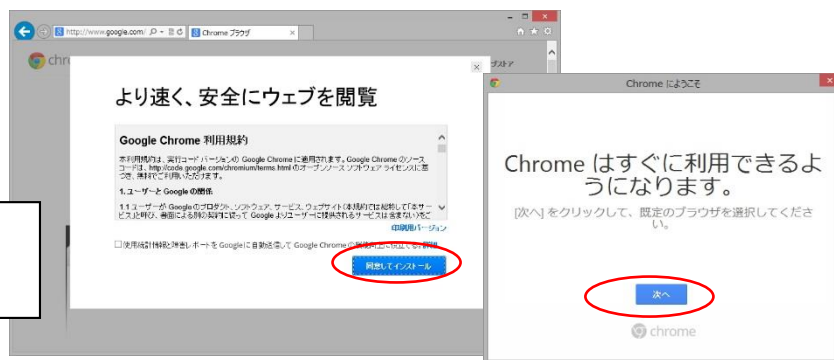
表示の速さ、豊富な拡張機能、3D など最新の Web ページ表示機能など、能力重視のブラウザです。

① 「Chrome」というキーワードで検索して、サイトを探します。

② ダウンロードボタンをクリック。



③「同意してインストール」
→「次へ」



⑤起動したら、右上「Google Chrome の設定」ボタンをクリックしてメニューを表示。「設定」で、使いやすいように、設定をします。



この種類のリンク (http) を開くには、どのアプリを使いますか?

- 今後も Internet Explorer を使う
- Google Chrome
- ストアでアプリを探す

※「既定のブラウザはどれにするか」と聞いてくる場合があります。中心に使うブラウザを、選んで下さい。

3. Safari(サファリ)



表示の速さや Web ページ表示機能は、IE 並み。よく見るページを探しやすくする、ページがきれいに見えるなど、設計に優しさが感じられる。Safari は Mac パソコンの標準ブラウザのため、「Mac パソコンも使う」という人に向いている。拡張機能もあるが、英語中心で、性能や選択肢という点で Firefox・Chrome より劣っている。

①「Windows 用 Safari」というキーワードで検索して、サイトを探します。

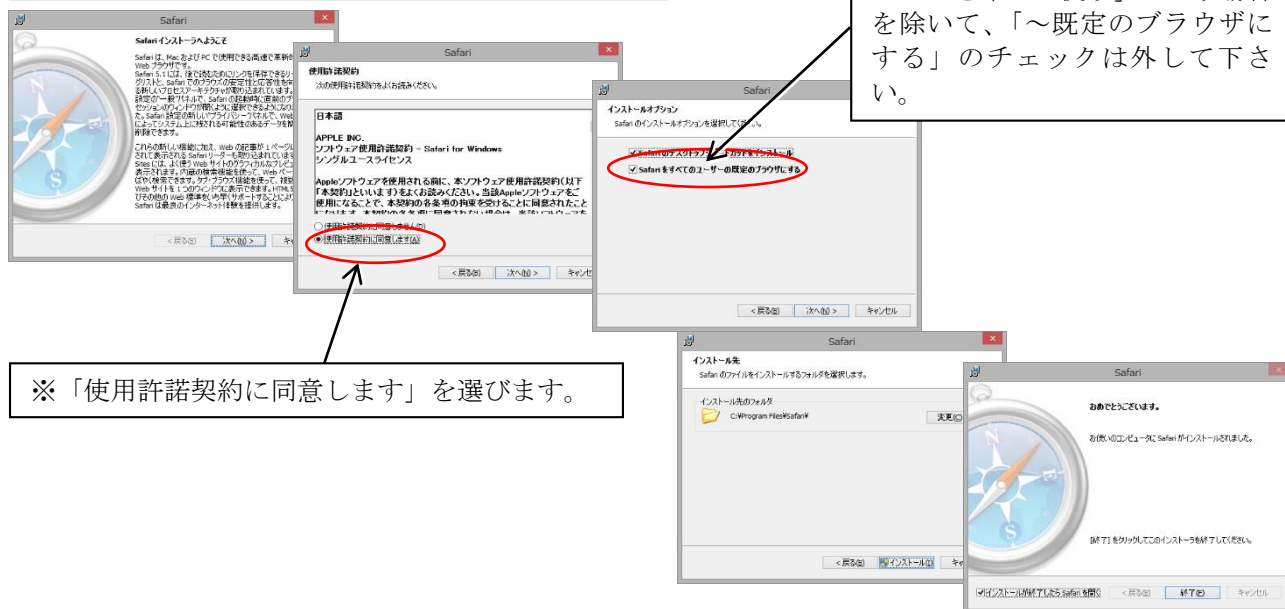
②ダウンロードボタンをクリック。

③インストールファイルをダウンロード後、すぐに実行して構わないので、「実行」を選びます。



④「次へ」や「インストール」を選んで、インストール作業を進めていきます。

※「そのパソコンを使う全員が、Safari を中心に使う」という場合を除いて、「～既定のブラウザにする」のチェックは外して下さい。



※「使用許諾契約に同意します」を選びます。

⑤起動したら、右上の歯車ボタンをクリックしてメニューを表示。「設定」で、使いやすいように、設定をします。



Safari はデフォルトブラウザではありません。
デフォルトブラウザになりますか？
☒ この確認を常に行う。

※「Safari を既定のブラウザにするか」と聞いてくることがあります。「Safari を中心に使う」というときは「はい」、そうでないときは「いいえ」を選んで下さい。